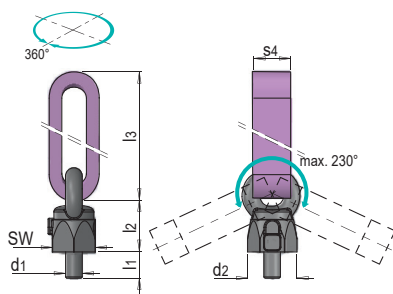








DESCRIZIONE DEL PRODOTTO

- » Sollecitabile meccanicamente su tutti i lati
- » Sicurezza quadrupla
- » La cinghia di sollevamento in tessuto protegge le superfici sensibili
- » Cuscinetto a sfera per rotazione in posizione verticale sotto carico
- » Tutti i componenti sono testati al 100% contro la rottura secondo la norma EN 1677



SW	s4	l1	l2	d2	d1	l3	 max. kg	 max. kg	 max. kg	 max. kg	N°	EUR
41	35	25	62	46	M16	500	1.300	1.300	2.600	1.820	E 1279/16/ 500	<>
41	35	25	62	46	M16	1000	1.300	1.300	2.600	1.820	E 1279/16/1000	<>
55	35	34	84	62	M20	500	2.000	2.000	4.000	2.800	E 1279/20/ 500	<>
55	35	34	84	62	M20	1000	2.000	2.000	4.000	2.800	E 1279/20/1000	<>
70	35	36	97	78	M24	500	2.000	3.000	6.000	4.250	E 1279/24/ 500	<>
70	35	36	97	78	M24	1000	2.000	3.000	6.000	4.250	E 1279/24/1000	<>