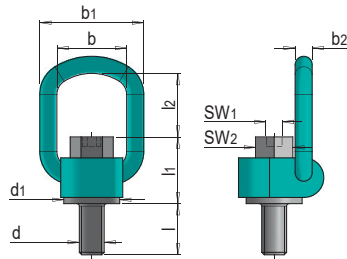






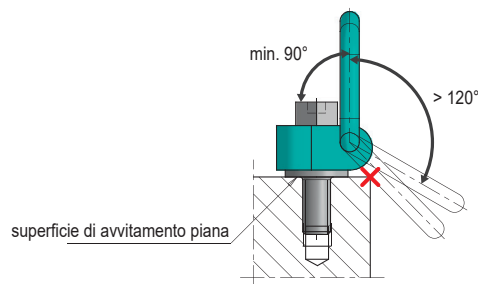


DESCRIZIONE DEL PRODOTTO

- » L'anello a staffa può essere ruotato e fissato in un ampio raggio d'azione
- » Ruotabile a 360° - posizionamento in direzione del carico
- » Sollecitabile meccanicamente su tutti i lati
- » Vite testata al 100% contro la rottura



SW1	SW2	b	b1	b2	l	l1	l2	d1	d					N°	EUR
										max. kg	max. kg	max. kg	max. kg		
10	24	45	67	11	20	43	41	36	M 8	300	300	600	400	E 1275 M/ 8	<>
10	24	45	67	11	20	43	41	36	M10	630	630	1.260	850	E 1275 M/10	<>
10	24	45	67	11	20	43	41	36	M12	1.000	1.000	2.000	1.400	E 1275 M/12	<>
10	24	45	67	11	24	43	41	36	M16	1.500	1.500	3.000	2.100	E 1275 M/16	<>
8	24	54	81	13	33	44	55	50	M20	2.500	2.500	5.000	3.500	E 1275 M/20	<>
14	36	54	87	17	36	58	67	45	M24	4.000	4.000	8.000	5.600	E 1275 M/24	<>
14	36	75	115	20	45	55	68	67	M30	6.000	6.000	12.000	8.500	E 1275 M/30	<>



Non ruotare sotto carico!

Prima del carico, ruotare nella direzione della forza!